

# FOREO



## UFO™

O NOUĂ METODĂ DE  
TRATAMENT FACIAL ÎN DOAR  
90 DE SECUNDE!

# MANUAL DE UTILIZARE COMPLET



## INTRODUCERE

Felicitări pentru efectuarea pasului către un nivel de frumusețe nemaivăzut prin achiziționarea dispozitivului UFO. Înainte să începeți să vă bucurați de toate beneficiile tehnologiei sofisticate pentru tratament facial din confortul casei dvs., acordați câteva momente pentru a citi cu atenție instrucțiunile din acest manual.


Vă rugăm să CITIȚI TOATE INSTRUCȚIUNILE ÎNAINTE DE UTILIZARE și să folosiți acest produs numai în scopul pentru care a fost conceput, astfel cum este descris în acest manual.

⚠️ AVERTISMENT: NU ESTE PERMISĂ NICIO MODIFICARE A ACESTUI ECHIPAMENT.

## PREZENTARE GENERALĂ UFO

Dispozitivul pentru tratament facial cel mai sofisticat din lume, UFO combină tehnologii eficiente pentru îngrijirea pielii cu formule exclusive pentru mască pentru o experiență de îngrijire a pielii de nivel profesionist în câteva secunde. Cu tehnologie de hiper-infuzare îmbunătățită, UFO integrează tratamentul termic și crioterapia cu pulsațiile T-Sonic pentru a îmbunătăți Măștile activate prin UFO și pentru a maximiza beneficiile acestora. Prevăzut cu funcție pentru tratament prin lumini LED RGB cu spectru complet, dispozitivul UFO ajută la întinerirea pielii, făcând aceasta mai rafinată, mai luminoasă.

## AFLAȚI MAI MULTE DESPRE DISPOZITIVUL DVS. UFO



**SILICON DE UZ MEDICAL**  
Ultra-igienic și extrem de moale

**PULSAȚII T-SONIC**  
Masați în mod delicat formula măștii în piele

**PORT PENTRU ÎNCĂRCARE**  
Încărcare ergonomică prin USB care este suficientă pentru până la 40 de utilizări per încărcare de 2,5 ore




**BUTON UNIVERSAL**  
PORNIEȘTE/OPREȘTE alimentarea dispozitivului și selectează tratamentul


**LUMINĂ LED RGB**  
Luminile LED roșii, albastre și galbene oferă o gamă de beneficii

**TRATAMENT TERMIC/CRIOTERAPIE**  
Se încălzește și răcește instantaneu în funcție de tratament

**INEL DIN PLASTIC**  
Fixează în poziție masca activată prin UFO



**MASCĂ ACTIVATĂ PRIN UFO**  
Formulată în mod exclusiv pentru tehnologia UFO



**SUPPORT**  
Protejează și afișează dispozitivul dvs. UFO, ajutându-l în același timp să se usuce mai rapid



**APLICAȚIA FOREO**  
Sincronizează tratamente faciale preprogramate pe UFO în mod automat

## MOD DE UTILIZARE

Dispozitivul UFO este preprogramat cu două tratamente: Make My Day și Call It A Night.

### MAKE MY DAY ȘI CALL IT A NIGHT

- 1 Eliminați inelul din plastic din UFO.
- 2 Eliminați Masca activată prin UFO din pungă.
- 3 Asigurați masca pe dispozitiv fixând inelul din plastic în poziție.
- 4 Apăsăți o dată pentru a activa Make My Day, de două ori pentru a activa Call It A Night.



- 5 Luminile indicatoare vă permit să aflați care este tratamentul de care vă veți bucura.
- 6 După 10 dispozitivul va fi preîncălzit și tratamentul dvs. va începe.

Toate tratamentele  
faciale suplimentare



• Make My Day

• Call It A Night

### TOATE CELELALTE MĂȘTI

Pentru a programa toate celelalte tratamente faciale inteligente, trebuie să descărcați aplicația FOREO și să o sincronizați cu dispozitivul dvs. UFO. Aplicația poate fi de asemenea utilizată pentru a comanda măști.

### ASOCIEREA CU APLICAȚIA FOREO

- Apăsăți continuu butonul timp de 3 secunde. O lumină albă intermitentă indică faptul că dispozitivul UFO este în modul de asociere.
- O lumină albă continuă indică faptul că UFO a fost conectat cu succes la smartphone sau la tableta dvs.
- Adăugați tratamente UFO noi după cum urmează:
  1. Scanați codul de bare din partea de jos a cutiei măștilor
  2. Selectați tratamentul preferat de dvs. în aplicație
- Aplicația FOREO va sincroniza automat noul tratament la dispozitiv.



Descărcați aplicația FOREO de  
aici

## APLICAȚIE

1 Începeți cu piele curată, uscată. Vă recomandăm să vă curățați mai întâi fața folosind dispozitivul LUNA pentru cele mai bune rezultate. Glisați în mod delicat dispozitivul UFO peste piele, distribuind uniform esența.

2 Utilizați dispozitivul UFO pentru a masa formula în piele printr-o mișcare circulară. Deplasați dispozitivul într-un cerc în sens orar în jurul feței, începând de la bărbie și apoi trecând în sus pe obrazul stâng și pe frunte. Continuați în jos pe obrazul stâng către bărbie și gât. Repetați această mișcare până când se termină tratamentul.

3 Când se termină tratamentul, atingeți ușor orice reziduuri de esență pentru a le introduce în piele, sau eliminați esența în exces folosind o dischetă din bumbac.

4 Apoi utilizați produsul hidratant pe care îl doriți.



## CURĂȚAREA DISPOZITIVULUI UFO

Înlăturați inelul de plastic de pe dispozitiv și eliminați masca. Deoarece dispozitivul UFO este 100% impermeabil, puteți clăti atât dispozitivul UFO cât și inelul din plastic cu apă caldă de la robinet. Apoi, atingeți ușor dispozitivul cu un prosop uscat pentru a-l usca, reatașați inelul din plastic și puneți dispozitivul la loc pe suport.

NOTĂ: Nu utilizați niciodată produse de curățare care conțin alcool, petrol sau acetonă, deoarece acestea pot irita pielea și pot deteriora siliconul.

## IMPORTANT PENTRU SIGURANȚĂ OPTIMĂ:

- UFO este conceput pentru a fi utilizat numai împreună cu măștile aferente. Niciodată nu este permis ca dispozitivul să fie plasat direct pe piele având alimentarea pornită.
- Dacă suferiți de o afecțiune dermatologică sau aveți orice fel de posibile probleme de natură medicală, consultați un dermatolog înainte de utilizare.
- Utilizarea dispozitivului UFO ar trebui să fie confortabilă – dacă simțiți disconfort, opriți imediat utilizarea și consultați un medic.
- Aveți grijă la utilizarea dispozitivului UFO în zona din jurul ochilor și nu aduceți dispozitivul în contact cu pleoapele sau cu ochii.
- Din motive ce țin de igienă, nu recomandăm utilizarea dispozitivului dvs. UFO cu alte persoane.
- Evitați lăsarea dispozitivului UFO în lumina directă a soarelui și nu expuneți acesta niciodată la călduri extreme sau la apă clocotită.
- Este necesară supravegherea atentă atunci când acest dispozitiv este utilizat de, pe, sau în apropiere de, copii sau persoane cu abilități fizice sau psihice reduse.
- Opriți utilizarea dacă acest produs pare deteriorat în orice fel. Acest produs nu conține piese care necesită întreținere.

## DEPANARE

Trebuie luate măsuri de precauție în cazul în care există schimbări în ceea ce privește performanțele dispozitivului UFO.

Dacă dispozitivul UFO nu este activat la apăsarea butonului universal:

- Bateria este goală. Încărcați-vă dispozitivul UFO prin încărcător USB până când lumina este constantă. O încărcare completă de 2,5 ore va fi suficientă pentru până la 40 de tratamente.

Dacă UFO nu poate fi oprit și/sau butoanele de interfață nu răspund:

- Microprocesorul nu funcționează corespunzător temporar. Apăsăți continuu butonul de alimentare pentru a reporni dispozitivul.

Dacă dispozitivul UFO nu se va sincroniza la aplicația FOREO:

- Dezactivați Bluetooth, apoi încercați să vă reconectați.
- Închideți, apoi reporniți aplicația FOREO.

Dacă nu găsiți răspunsul la întrebarea dvs. specifică în secțiunea de depanare, sau dacă aveți alte întrebări privind funcționarea dispozitivului, accesați [www.foreo.com/support](http://www.foreo.com/support).

## TERMENII ȘI CONDIȚIILE GARANȚIEI

### ÎNREGISTRAȚI GARANȚIA

Pentru a activa Garanția dvs. limitată de 2 ani și Garanția de calitate de 10 ani, înregistrați numărul furnizat pe cardul magnetic FOREO la [www.foreo.com/support](http://www.foreo.com/support).

### GARANȚIE LIMITATĂ DE 2 ANI

FOREO garantează acest dispozitiv pentru o perioadă de DOI (2) ANI după data originală de achiziție împotriva defectelor de manipulare sau de materiale care rezultă la utilizarea normală a dispozitivului. Garanția acoperă piesele de lucru care afectează funcționarea dispozitivului. NU acoperă deteriorarea cosmetică rezultată prin uzură obișnuită, sau daunele cauzate în mod accidental, prin utilizare necorespunzătoare sau din neglijență. Orice încercare de a deschide sau de a dezasambla dispozitivul (sau accesoriile aferente) va anula garanția.

Dacă descoperiți un defect și notificați FOREO în timpul perioadei de garanție, FOREO, la discreția sa, va înlocui dispozitivul în mod gratuit. Revendicările efectuate în baza garanției trebuie susținute prin dovezi rezonabile privind faptul că data revendicării este în perioada de garanție. Pentru a vă valida garanția, păstrați bonul original împreună cu aceste condiții de garanție pentru toată durata garanției. Codul de bare din partea de jos a cutiei măștilor garantează autenticitatea măștilor.

Pentru a vă revendica garanția, trebuie să vă autentificați pe [www.foreo.com](http://www.foreo.com) și să selectați apoi opțiunea pentru efectuarea unei revendicări în baza garanției. Costurile de expediere sunt nerambursabile. Această întreprindere este în plus pe lângă drepturile dvs. statutare în calitate de consumator și nu afectează în niciun fel drepturile respective.

### GARANȚIE DE CALITATE DE 10 ANI

În continuarea condițiilor Garanției limitate de DOI (2) ani de la FOREO, Garanția de calitate de ZECE (10) ani face deținătorii eligibili pentru achiziționarea unui dispozitiv nou de pe [www.foreo.com](http://www.foreo.com) pentru 50% din prețul listat.

## INFORMAȚII PRIVIND ELIMINAREA

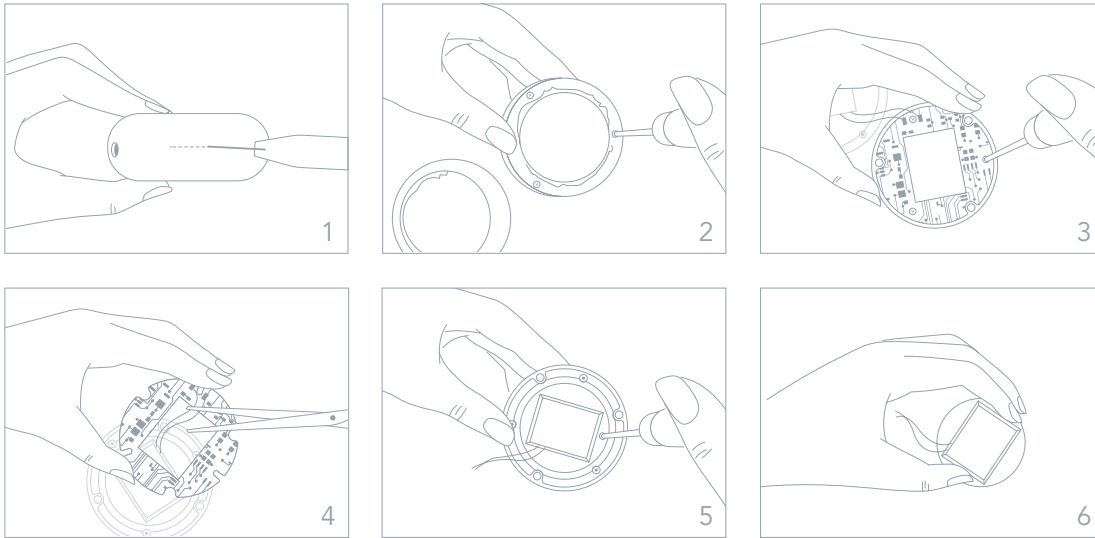
Eliminarea echipamentelor electronice vechi (aplicabil în UE și în alte țări europene cu sisteme separate pentru colectarea deșeurilor).



Simbolul de coș de gunoi tăiat cu un X indică faptul că acest dispozitiv nu trebuie tratat ca un deșeu menajer, ci trebuie aduc la un punct de colectare corespunzător pentru reciclarea echipamentelor electrice și electronice. Prin asigurarea faptului că acest dispozitiv este eliminat corect, veți ajuta la prevenirea consecințelor potențial negative pentru mediu și pentru sănătatea oamenilor care ar putea fi cauzate de gestionarea necorespunzătoare a produsului. Reciclarea materialelor va ajuta de asemenea la conservarea resurselor naturale.

Pentru informații suplimentare privind reciclarea dispozitivului dvs., contactați serviciul dvs. local pentru eliminarea deșeurilor sau locul de unde ați achiziționat produsul.

## ELIMINAREA BATERIILOR



## SPECIFICAȚII

MATERIALE:	Silicon sigur pentru corp și PC + ABS
CULOARE:	Pearl Pink/Mint/Fuchsia
DIMENSIUNE:	72,5 mm x 31,4 mm
GREUTATE:	146,2g
BATERIE:	Litiu-ion 1050mAh 3,7V
UTILIZARE:	Până la 40 de utilizări per încărcare
FĂRĂ UTILIZARE:	180 ZILE
FRECVENȚĂ:	180 Hz
NIVEL MAXIM DE ZGOMOT:	<50 dB
INTERFAȚĂ:	1 buton

Precizare: Persoanele care utilizează acest dispozitiv fac acest lucru pe risc propriu. FOREO și comercianții afe-  
renți nu își asumă niciun fel de responsabilitate sau răspundere pentru vătămări sau daune, fizice sau de alt fel,  
rezultate, în mod direct sau indirect, din utilizarea acestui dispozitiv. Mai mult, FOREO își rezervă dreptul de a  
revizui această publicație și de a efectua modificări din când în când asupra conținutului acesteia fără obligația  
de a notifica orice persoane privind aceste revizui sau modificări.

Orice schimbare sau modificare care nu este aprobată în mod expres de partea responsabilă în ceea ce privește  
conformitatea poate anula autoritatea utilizatorului de a opera echipamentul. Acest dispozitiv este în conformi-  
tate cu partea 15 din Regulile FCC. Utilizarea este supusă următoarelor două condiții:

- (1) Acest dispozitiv nu poate cauza interferențe dăunătoare.
- (2) Acest dispozitiv trebuie să accepte orice interferențe permise, inclusiv interferențele care pot cauza funcționa-  
rea nedorită.

Precizare privind expunerea RF: Acest echipament este în conformitate cu limitele de expunere la radiații ale FCC  
stabilite pentru un mediu necontrolat. Acest dispozitiv a fost evaluat ca fiind în conformitate cu cerințele generale  
privind expunerea RF. Dispozitivul poate fi utilizat în condiție de expunere portabilă fără restricții.

Modelul poate fi schimbat pentru îmbunătățiri fără notificare.

©2018 FOREO AB. TOATE DREPTURILE REZERVATE.

IMPORTATOR ȘI DISTRIBUTOR ÎN UE: FOREO AB, BIRGER JARLSGATAN 22, 114 34 STOCKHOLM, SUECIA

IMPORTATOR ȘI DISTRIBUTOR ÎN SUA: FOREO INC., 1525 E PAMA LANE, LAS VEGAS, NV 89119, SUA

FABRICAT PENTRU FOREO AB PROIECTAT ȘI DEZVOLTAT DE FOREO SUECIA.

WWW.FOREO.COM