

FOREO

ISSA™ play

OTKRIJ SVE PREDNOSTI
ORALNE HIGIJENE!



KORISNIČKI PRIRUČNIK



UVOD

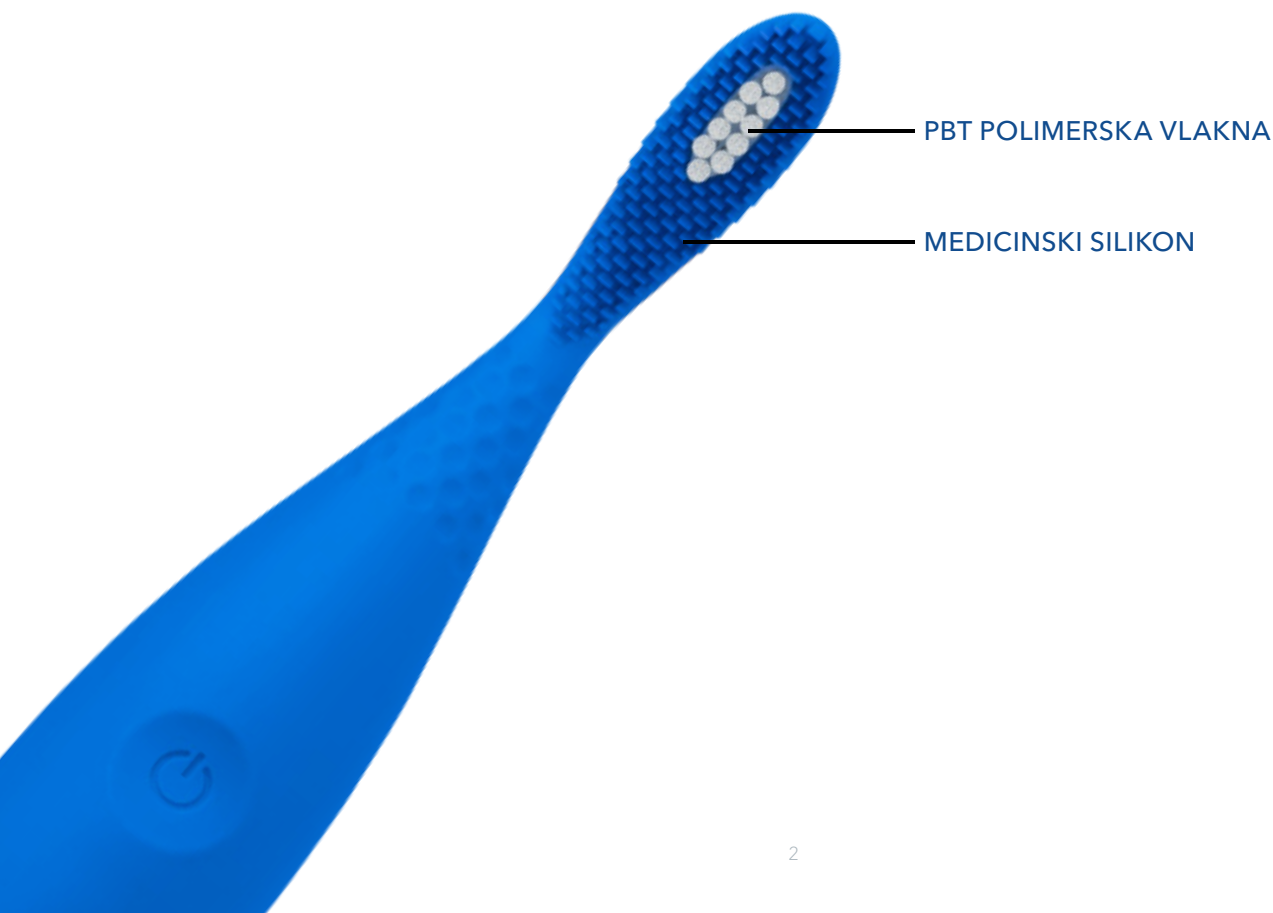
Čestitamo Vam na kupovini ISSA™ play uređaja za dentalnu higijenu! Prije nego što zakoračite prema blistavijem i sjajnijem osmijehu i počnete uživati u prednostima sofisticirane dentalne tehnologije iz udobnosti svog doma, odvojite nekoliko trenutaka i pročitajte ovaj priručnik.

Molimo PROČITAJTE UPUTE DO KRAJA PRIJE KORIŠTENJA i koristite ovaj uređaj samo za njegovu namijenjenu upotrebu opisanu u ovom priručniku.

⚠ UPOZORENJE: NA UREĐAJU NISU DOZVOLJENE NIKAKVE PREINAKE.

ISSA™ play PREGLED

Fleksibilnog, ergonomskog dizajna, s jednostavno zamjenjivim AAA baterijama, ISSA™ play pruža najdinamičnije za oralnu higijenu. Njezina otporna hibridna glava kombinira ultra higijenski silikon s PBT polimerskim vlaknima kako bi temeljito očistila zube, ali bez oštećenja desni. Osjetite snagu Sonic Pulse tehnologije. Korištenje četkice ISSA™ play jednostavno je poput pranja zubi običnom četkicom.



KORIŠTENJE VAŠE ISSA™ play ČETKICE

NAMJENA: Za kućnu upotrebu i poboljšanje kvalitete oralne higijene čišćenjem zuba i desni.


PREPORUČENA UPOTREBA

Za najbolje rezultate, preporučujemo sljedeću dvominutnu tehniku, dvaput dnevno:



NANESITE PASTU ZA ZUBE

Koristite Vašu standardnu pastu za zube. Kako biste uključili uređaj, pritisnite središnju tipku.



ČETKANJE

Četkicom prelazite unutrašnjom i vanjskom površinom zubi i desni 2 minute kružnim pokretima; 30 sekundi za svaki kvadrant usta.



ISPIRANJE

Kako biste isključili uređaj ponovno pritisnite središnju tipku. Vodom isperite usta i Vašu četkicu ISSA™ play. Za svježi, blistavi osmijeh perite zube dvaput dnevno.

OPREZ: Ako osjetite nelagodu prilikom korištenja FOREO uređaja, prekinite upotrebu odmah i posavjetujte se s liječnikom.

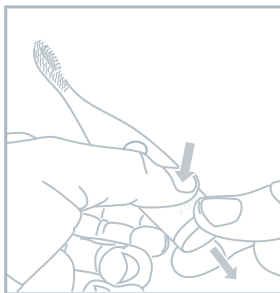
ČIŠĆENJE VAŠE ISSA™ play ČETKICE

Očistite uređaj nakon svake upotrebe ispiranjem četkice pod mlazom tople vode. Istovremeno prstima prođite kroz vlakna. Za najbolje rezultate preporučujemo korištenje FOREO sredstva za čišćenje silikona te ispiranje toplom vodom. Pustite uređaj da se osuši na zraku.

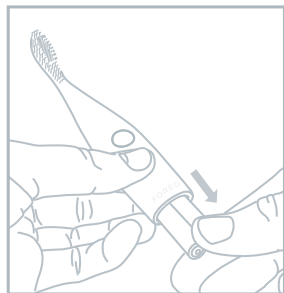
NAPOMENA: Ne koristite proizvode za čišćenje koji sadrže alkohol, benzin ili aceton. Izbjegavajte korištenje paste za zube s abrazivnim izbjeljivačima.

ZAMJENA BATERIJA

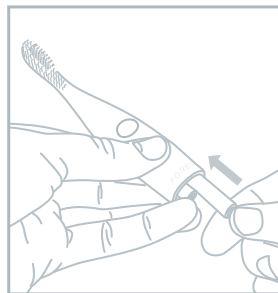
Kako biste zamijenili baterije, položite prste na prednji i stražnji dio drške na dnu silikonske baze te pritisnite kako biste skinuli poklopac. Zamijenite 2 AAA baterije novima, vratite poklopac te čvrsto zatvorite.



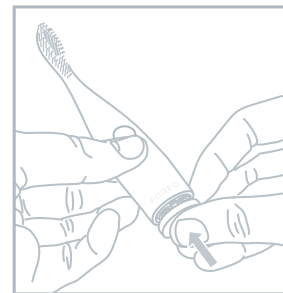
1. Nježno stisnite donji dio silikonske drške i skinite poklopac.



2. Uklonite stare baterije.



3. Umetnite 2 nove AAA baterije, odgovarajućim redosljedom.



4. Vratite poklopac na mjesto te ga čvrsto zatvorite.

SIGURNOSNA UPOZORENJA

- Ako imate zdravstvenih problema savjetujte se s liječnikom prije nego što počnete koristiti ISSA™ play četkicu.
- Ako ste na liječenju zbog problema u usnoj šupljini savjetujte se sa Vašim stomatologom prije upotrebe.
- Izbjegavajte ostavljati svoj uređaj na izravnoj sunčevoj svjetlosti i nikada ga nemojte izlagati ekstremnim vrućinama ili stavljati u kipuću vodu.
- Poseban nadzor je potreban kad uređaj koriste djeca, ili se koristi u njihovoj blizini, kao i nad osobama sa smanjenim fizičkim i mentalnim sposobnostima.
- Prestanite s korištenjem ako se uređaj čini oštećenim. Ovaj proizvod ne sadrži posebne dodatke, odnosno dodatne dijelove.

INFORMACIJE ZA ODLAGANJE

Zbrinjavanje stare elektroničke opreme (prema propisima Europske unije i ostalih europskih država sa sustavima odvojenog prikupljanja otpada).



Precrtani simbol kante za otpad ukazuje da se ovaj uređaj ne smije odlagati zajedno s kućnim otpadom, već se mora odložiti u pripadajuće mjesto za recikliranje električne i elektroničke opreme. Pravilnim zbrinjavanjem uređaja pomažete spriječiti potencijalne negativne posljedice za okoliš i ljudsko zdravlje nastale neodgovarajućim zbrinjavanjem otpada. Recikliranje materijala će pomoći sačuvati prirodne resurse.

Za više informacija o recikliranju uređaja, molimo kontaktirajte svoju lokalnu službu za odlaganje otpada ili samo mjesto kupnje.

SPECIFIKACIJE

MATERIJAL:	Silikon i PBT polimer
BOJA:	Black / Cobalt Blue / Summer Sky / Wild Strawberry / Pink
VELIČINA:	159mm x 30mm x 24mm
TEŽINA:	61 g
BATERIJA:	2 x AAA baterija
STANJE MIROVANJA:	180 dana
FREKVENCIJA:	216 Hz
MAKSIMALNA RAZINA BUKE:	<50 dB
ZASLON:	1 tipka

ODRICANJE OD ODGOVORNOSTI: Korisnici ovaj uređaj koriste na vlastitu odgovornost. FOREO kao ni njegovi distributeri ne preuzimaju nikakvu odgovornost za bilo kakve ozljede ili štete, tjelesne ili druge vrste, uzrokovane izravnim ili neizravnim korištenjem ovog uređaja. FOREO zadržava pravo revizije i izmjene sadržaja ove izjave, bez obveze obavještanja o istome.

Model se može poboljšati bez prethodne najave ili obavijesti.

©2017 FOREO AB. SVA PRAVA PRIDRŽANA.

UVOZNIK I DISTRIBUTER ZA EU: FOREO AB, BIRGER JARLSGATAN 22, 114 34 STOCKHOLM, ŠVEDSKA

UVOZNIK I DISTRIBUTER ZA SAD: FOREO INC., 3565 S. LAS VEGAS BLVD. #159, LAS VEGAS, NV 89109, SAD

PROIZVEDENO ZA: FOREO AB

DIZAJNIRA I RAZVIJA: FOREO ŠVEDSKA

www.foreo.com